

# “中国科学技术大学实验室安全教育与考试系统”使用手册

## 一、电脑端操作指南

### (一) 登录平台

打开实验室安全办公室官网：<http://labsafety.ustc.edu.cn/>，依次点击“安全教育”、“安全教育与考试系统”，通过统一身份认证登录后，即可进入“实验室安全教育与考试系统”。

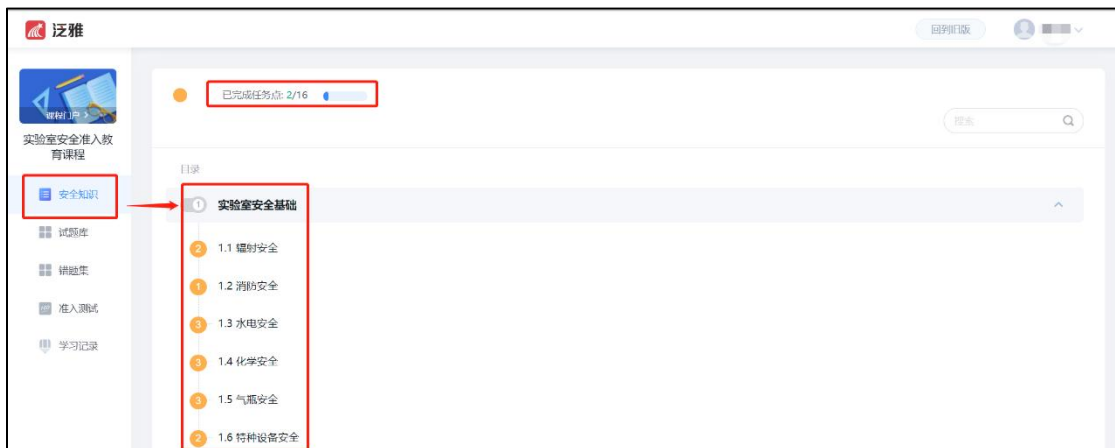


### (二) 课程学习及考试

进入系统后，点击“课程”，选择“我学的课”，进入《实验室安全准入教育课程》。



1、安全知识学习：点击“安全知识”，可以学习各类实验室安全知识。每类知识内设有图文资料、章节测验等任务点。将所有任务点全部完成，方可参与考试。



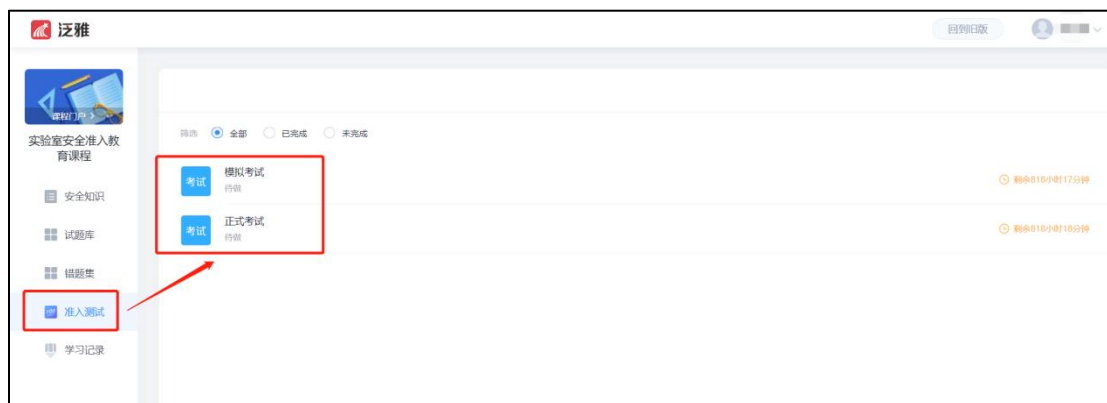
2、**考试题目练习**：点击“试题库”，可以学习各类实验室安全题目。每作答完一道题目，可以查看并学习相应答案与解析。考试题目将从“试题库”的各类题目中按比例抽取。



3、**错题集温故**：点击“错题集”，可以查看“试题库”中作答错误的题目。查看错题时，可以选择隐藏答案，也可移除已经掌握的错题（在设置内，可以设置默认显示答案/隐藏答案）。



4、**准入测试**：点击“准入测试”，可以参与“模拟考试”或“正式考试”。其中，“模拟考试”有30次考试机会，供练习与自测，其成绩不记入最终考试成绩；“正式考试”有10次考试机会，其中最高成绩为最终考试成绩，90分及以上为合格。

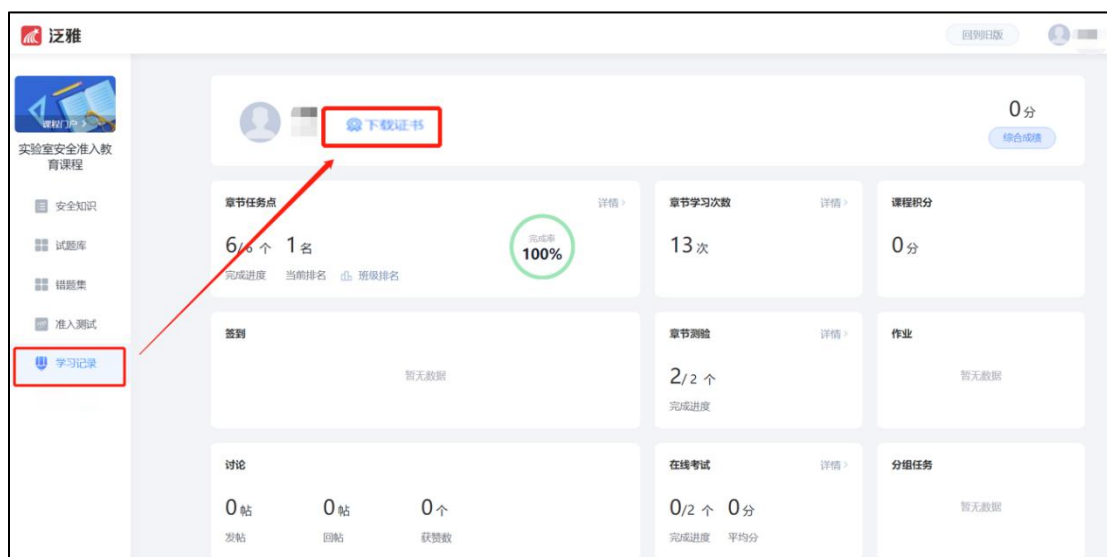


说明：答完最后一题时点击“下一步”，或直接点击“整卷预览”，可在界面右上方看到“交卷”入口。



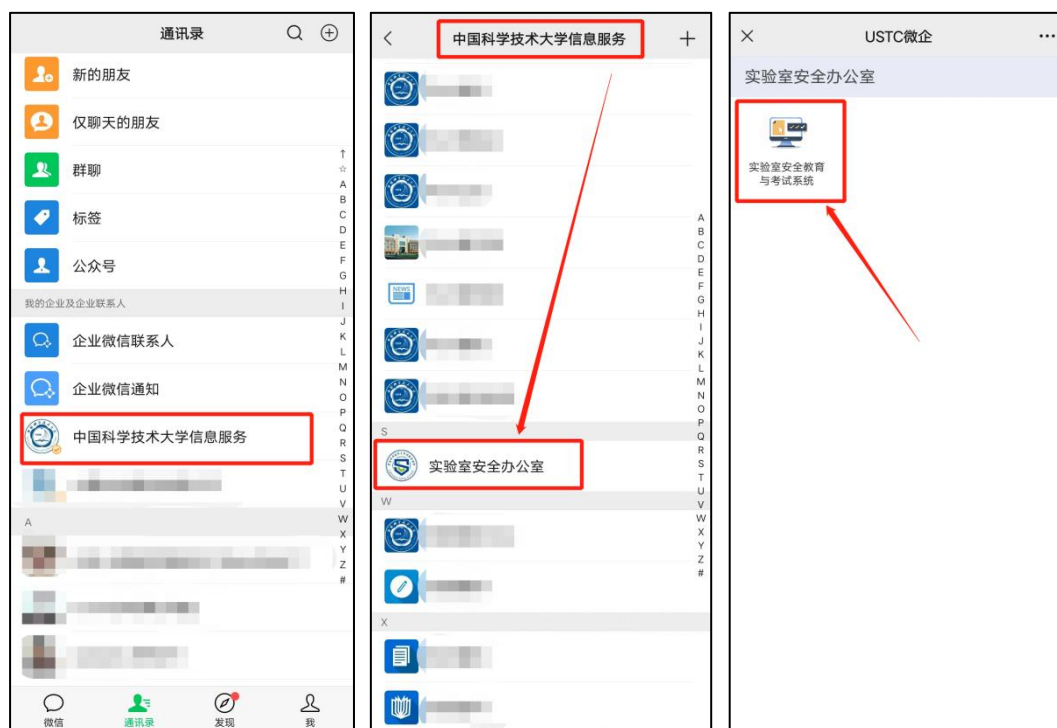
### (三) 准入资格证书下载

考试合格后，点击“学习记录”，可在姓名右侧看到“下载证书”证书入口，用以下载实验室安全准入证书。同时，也可在学习记录中查看章节任务点等学习进度。



## 二、手机微信公众号操作指南

手机端打开微信——进入通讯录——打开企业微信“中国科学技术大学信息服务”——进入“实验室安全办公室”，如下图所示可进入“实验室安全教育与考试系统”。



进入系统后即可看到《实验室安全准入教育课程》，界面如下图所示（除【准入测试】外，系统功能和电脑端功能一致）各位同学可以进入对应功能模块参与学习。



课程学习过程中如有问题可加 QQ 群交流咨询 (QQ 群号: 637660923)